

# L-BM-5700



- Aluminium Blindmodul
- halbe Modulhöhe

Das L-BM-5700 ist eine schlagfeste Alu-Abdeckblende nach IK07. Sie schließt die Öffnung bei Verwendung von Modulen mit halber Bauhöhe.



## TECHNISCHE DATEN

### Allgemein

Abmessungen	100 mm x 49,9 mm x 28,5 mm (B x H x T)
Gewicht	100 mm x 49,9 mm x 28,5 mm (B x H x T)
Gehäusematerial	Aluminium

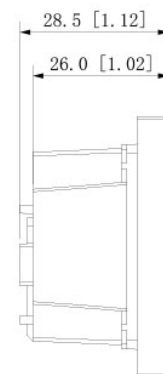

### Produkt Informationen

Version	1
Artikelnummer	10516








# L-BM-5700



## BILDER



## ZUBEHÖR

	<p><b><u>L-RA-5702</u></b> Unterputzrahmen für Modular Türstationen</p>		<p><b><u>L-RA-5702-AP</u></b> Aufputzrahmen für Modular Türstationen</p>
	<p><b><u>L-RA-5702-PL</u></b> Einbaurahmen für 2 Module</p>		<p><b><u>L-BL-5702</u></b> Blende für Montagerahmen</p>
	<p><b><u>L-RA-5703</u></b> Unterputzrahmen für Modular Türstationen</p>		<p><b><u>L-BL-5703</u></b> Blende für Montagerahmen</p>
	<p><b><u>L-RA-5704-AP</u></b> Aufputzrahmen für Modular Türstationen</p>		